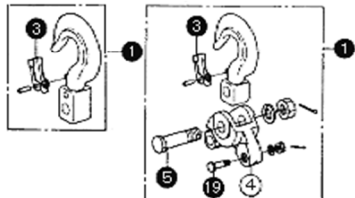


分解図 DA型・DB型

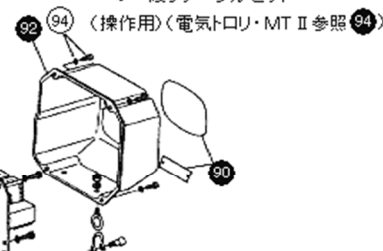
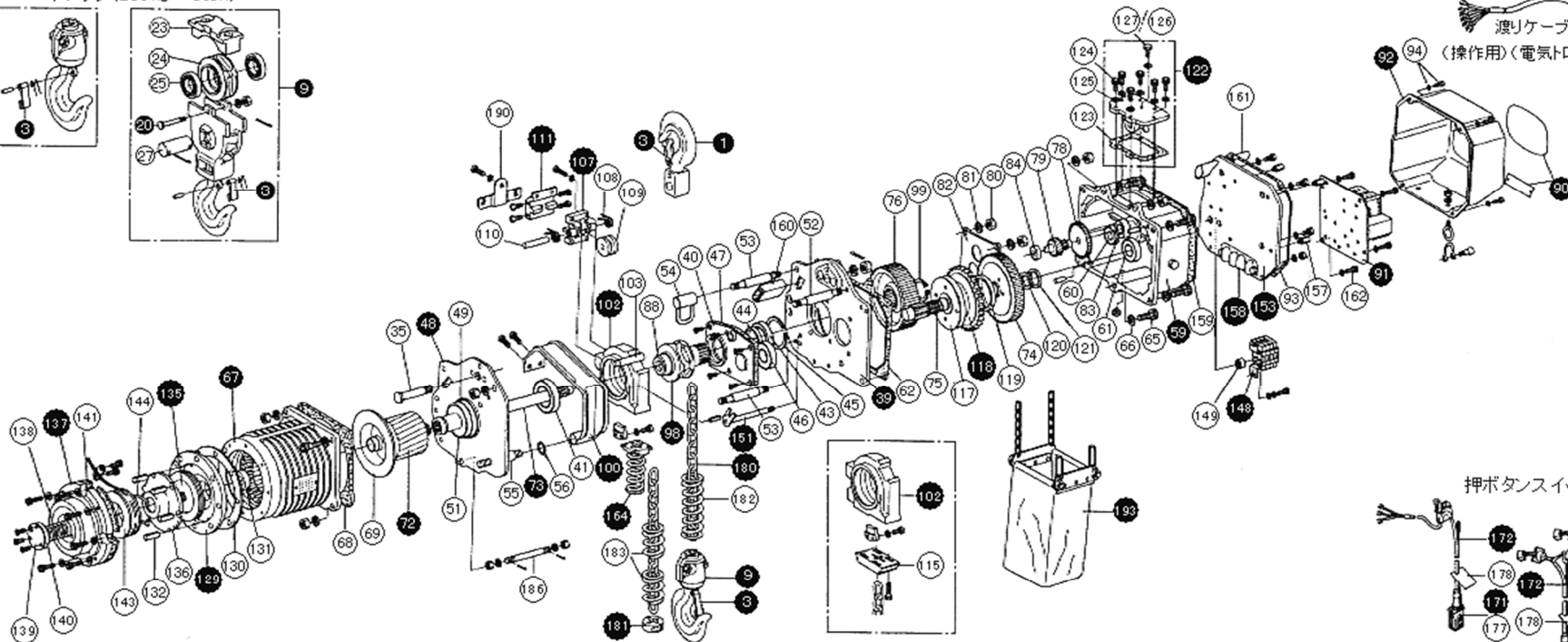
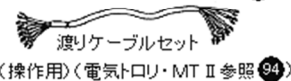
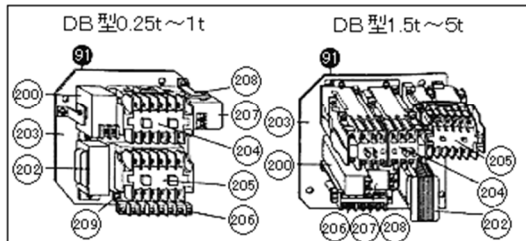
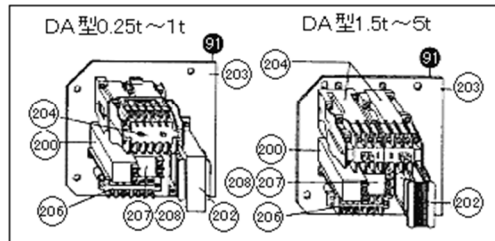
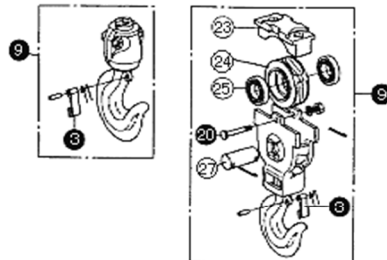
電装品 (1ton~5ton)

初版1998年4月

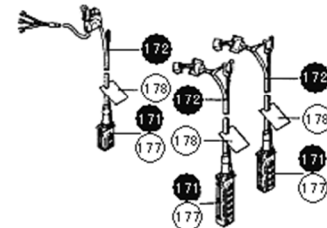
上フック(250kg~5ton)



下フック(250kg~5ton)



押ボタンスイッチセット



DA型・DB型 部品名リスト

1	上フックセット	78	第2ギヤ(DB)	138	ブレーキスプリング
3	外れ止めセット	79	第3ギヤ(DB)	139	スプリングカバー
4	上フックアーム	80	六角ナット(DB)	140	スプリングカバー用パッキン
5	結合ピンセット	81	ばね座金(DB)	141	ブレーキステータ用パッキン
9	下フックセット	82	中間プレート(DB)	143	ブレーキコイル
19	チェーン止めボルトセット	83	ボールベアリング(DB)	144	止め輪
20	六角ボルトセット	84	ボールベアリング(DB)	148	リミットスイッチセット
23	下フックチェーンガイド	88	オイルシール	149	ジョイントパイプ
24	遊び車	90	ネームプレートセット	151	リミット用カムセット
25	ボールベアリング	91	電装品セット	153	電装品取り付け台セット
27	遊び車ピン	92	スイッチケースセット	157	六角ステーピン(小)
35	上フックピン	93	スイッチケース用パッキン	158	コード押え金具セット
39	ギヤ側サイドプレートセット	94	十字穴付き六角ボルト	159	断熱パッキン
40	フランジB	98	ロードシーブセット	160	リード線保護ゴム
41	ボールベアリング	99	C形止め輪	161	ガラスチューブ
43	ボールベアリング	100	シーブカバーセット	162	十字穴付き六角ボルト
44	オイルシール	102	チェーン押えセット	164	チェーンもつれ防止取り付け台セット (チェーンのべ長さ 15m 以上)
45	C形止め輪(穴用)	103	回り止めピン	167	電源ケーブルセット
46	ボールベアリング	107	ローラ取り付け台セット	168	電源ケーブル
47	フランジ用パッキン	108	キックばね	169	電源コード保持金具
48	モータ側サイドプレートセット	109	ローラ	170	シャックル
49	フランジA	110	ローラピン	171	押ボタンスイッチセット
51	ボールベアリング	111	ばね止め板セット	172	押ボタンケーブルセット
52	ステーボルトA	115	操作子	177	押ボタン
53	ステーボルトB	117	ディスクハブ	178	警告タグ
54	キャブタイヤ取り付け板	118	つめ車セット	180	ロードチェーン
55	ステーボルトC	119	つめ車用ブッシュ	181	チェーンストッパセット
56	Oリング	120	割リングセット	182	スイッチバネA
59	ギヤケースセット	121	ストップリング	183	スイッチバネB
60	ボールベアリング	122	つめ取り付け台セット	186	チェーンバケットつりピン
61	ボールベアリング	123	つめ取り付け台用パッキン	190	チェーンバケットつり金具
62	ギヤケース用パッキン	124	六角穴付きボルト	193	チェーンバケットセット
65	六角ボルト	125	ばね座金	200	逆相防止装置
66	ばね座金	126	油止め六角ボルト	202	変圧器
67	モータケースセット	127	エア抜き六角ボルト	203	配電盤
68	モータケース用パッキン	129	ベアリング受けセット	204	電磁接触器
69	位置決めプレート	130	ベアリング受け用パッキン	205	電磁接触器
72	ロータセット	131	ボールベアリング	206	6P端子台
73	第1ギヤセット	132	波形スプリングピン	207	DPM
74	(DA)第2ギヤ(DB)第4ギヤ	135	ブレーキドラムセット	208	逆相・DPM取り付け台
75	(DA)第3ギヤ(DB)第5ギヤ	136	可動心	209	端子台取り付け台
76	(DA)第4ギヤ(DB)第6ギヤ	137	ブレーキステータセット		

- 部品を注文する時は機種記号、製造番号、部品番号(またはアッセンブリー番号)品名、数量をご指示ください。
- セット部品はアッセンブリー組立完成品セットになっており分解部品にしてお受け出来ません。