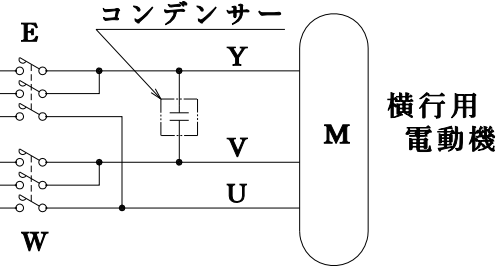


1φ 電源

- ※1 AC100V 50/60Hz
- ※2 AC200V 50/60Hz

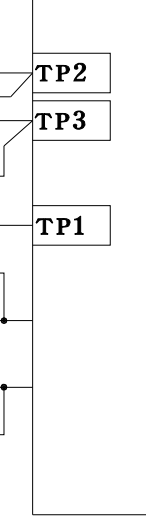
L1
L2
アース

電気トロリ

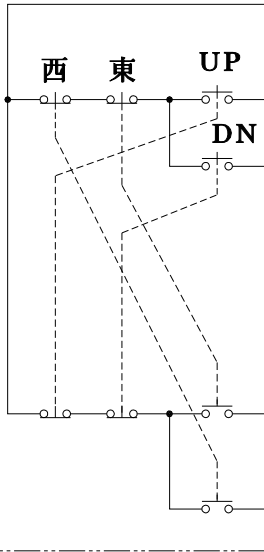


電気チェーンブロック

プリント基板

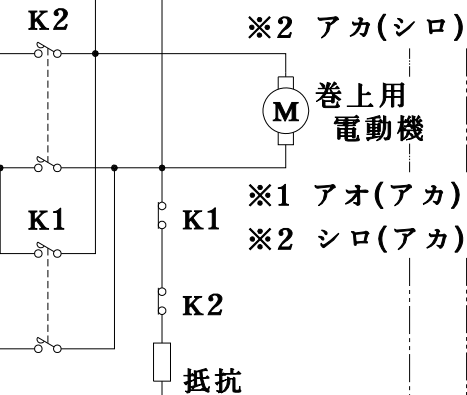
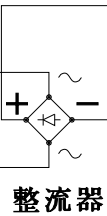


押ボタンスイッチ



CR3
CR1
CR2

TP2
TP3
TP1



- ※1 アカ(アオ)
- ※2 アカ(シロ)
- ※1 アオ(アカ)
- ※2 シロ(アカ)

機能的インターロック



東行き
西行き

記事

1. ※1はαSMの場合、※2はαHMの場合です。
2. ()内の色は、αSM/αHM-025,049の場合です。

TITLE	αSM/αHM-006~049
名称	4点式配線図
ELEPHANT CHAIN BLOCK CO., LTD.	
象印チェーンブロック 株式会社	