

- ご使用になるお客様に必ずお渡しください。
- ご使用になるお客様は必ずお読みください。

(No.4)

ダイレクトハンドシリーズ
アクセルグリップタイプ

取扱説明書

- この度は、当社製品をお買い求めいただき誠にありがとうございます。
- 当社製品をご使用になる前に、この取扱説明書および、象印 α ・小型電気チェーンブロック取扱説明書をよくお読みになり十分理解した上で正しくご使用ください。
- 保守や点検の際にはこの取扱説明書および、象印 α ・小型電気チェーンブロック取扱説明書が必要になりますので大切に保管してください。
- 分解、組立を伴う検査項目は、必ず最寄りの当社製品取り扱い店および当社営業所までご用命ください。



〒589-8502 大阪狭山市岩室2丁目180番地
TEL.(072)365-7771(代) FAX.(072)367-2053
URL : <https://www.elephant.co.jp>

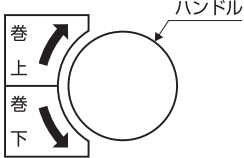
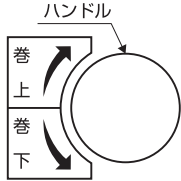
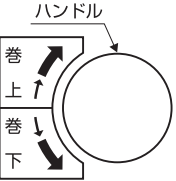
アクセルグリップタイプ仕様一覧

種類	型 式		定格荷重 (kg)	揚程 (m)	モーター出力 (W)	短時間定格 (分)	巻 上 速 度		フック間最小距離 (mm)	自重 (kg)
	単相100V	単相200V					m/s	m/min		
1 速 型	αSDH-006	αHDH-006	60	2.5	300	25	0.217	13	730	20
	αSDH-01	αHDH-01	100	2.5	300	25	0.217	13	730	20
	αSDH-016	αHDH-016	160	2.5	600	25	0.25	15	730	22
	αSDH-025	αHDH-025	250	2.5	600	25	0.167	10	730	22
無 段 速 型	αSVDH-006	αHVDH-006	60	2.5	300	25	0.017~0.217	1~13	730	20
	αSVDH-01	αHVDH-01	100	2.5	300	25	0.017~0.217	1~13	730	20
	αSVDH-016	αHVDH-016	160	2.5	600	25	0.017~0.25	1~15	730	22
	αSVDH-025	αHVDH-025	250	2.5	600	25	0.017~0.167	1~10	730	22
2 速 型	αSBDH-006	αHBDH-006	60	2.5	300	25	0.084/0.217	5/13	730	20
	αSBDH-01	αHBDH-01	100	2.5	300	25	0.067/0.217	4/13	730	20
	αSBDH-016	αHBDH-016	160	2.5	600	25	0.084/0.25	5/15	730	22
	αSBDH-025	αHBDH-025	250	2.5	600	25	0.067/0.167	4/10	730	22

トロリとの組み合わせについて

ダイレクトハンド型の電気チェーンブロックをトロリと組み合わせてご使用になる場合は、プレントロリ又はギヤードトロリと組み合わせてください。電気トロリとの組み合わせはできません。

アクセルグリップタイプの種類

1 速 型	無 段 速 型	2 速 型
<p>ハンドルの回転方向により巻き上げ巻き下げの速度が一定速度になるタイプです。</p> 	<p>速度調整用のポテンショメーターが付いており、速度の調整ができるタイプです。 巻き上げ巻き下げの方向にハンドルを回していくと速度が速くなり、速度が遅くなります。</p> 	<p>2速用カム操作により巻き上げ巻き下げの方向にハンドルを軽く回すと低速のスイッチが入り、そのまま回していくと高速のスイッチが入り巻き上げ巻き下げの速度が低速・高速に切り替わるタイプです。</p> 

使用上のご注意

- 使用する前にハンドルが円滑に作動することを確認してください。

⚠ 警 告

- ハンドルの指示方向と巻き上げ動作方向が異なった動きをする場合は、運転をしないでください。
- 急反転操作（ブラッキング）をしないでください。
- インチング（寸動）運転は、頻繁に行わないでください。

⚠ 注 意

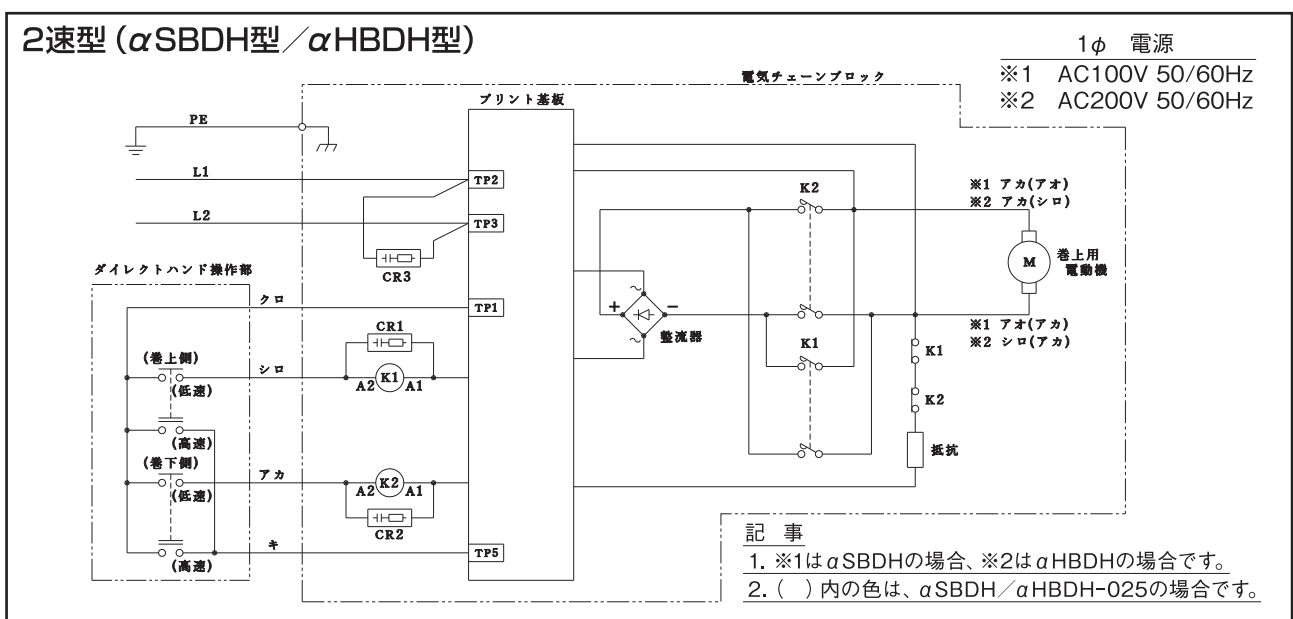
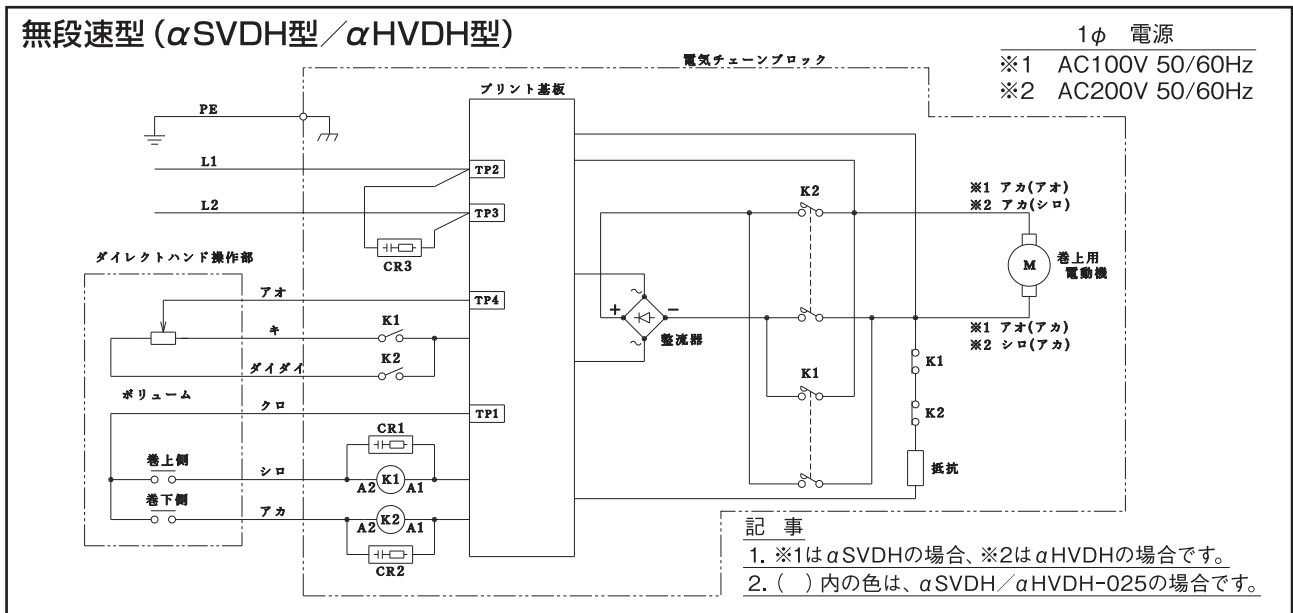
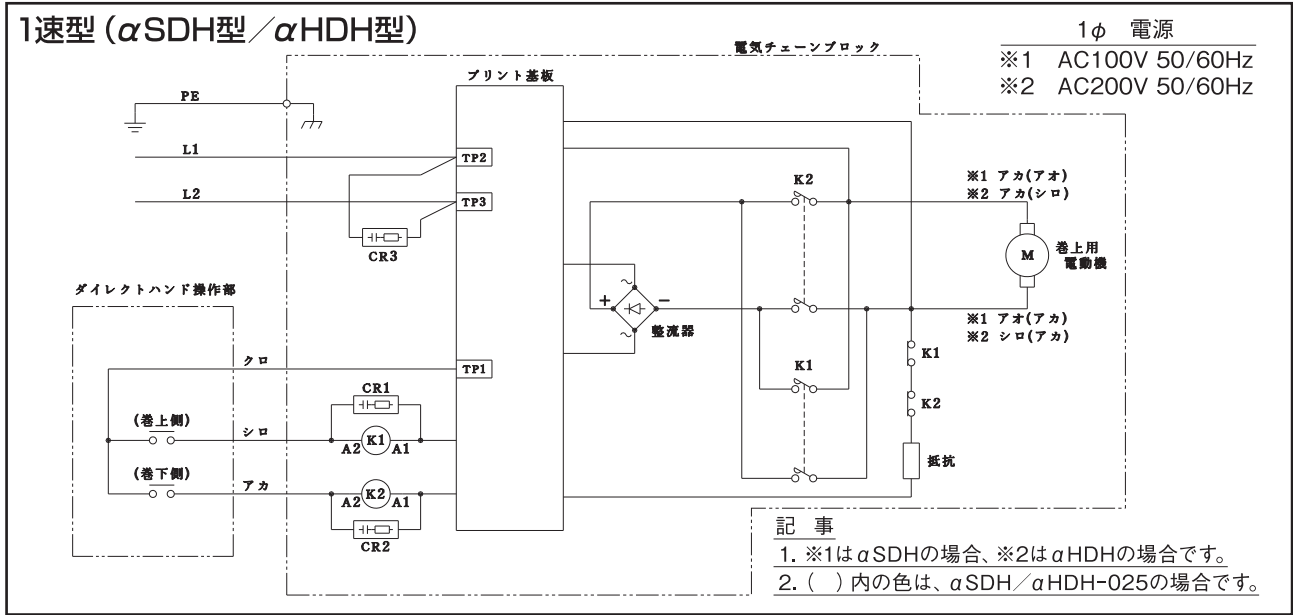
- カールコードを引っ張ったり、他のものに引っ掛けたりしないでください。
- ロードチェーンへ塗布された潤滑油等がカールコードに付着し、カールコードを伝って流れ落ちてくる場合があります。操作部への油の浸入による故障や、カールコードの劣化の原因にもなりますので定期的に点検・清掃してください。
- 作業終了後、ハンドルが中立位置に確実に戻っている事を確認してください。その際に巻上・巻下の動作が停止している事も確認してください。
- ハンドルから手を放す際はアクセルグリップ操作部を電気チェーンブロックから自然に吊り下がった位置まで戻してから放してください。
- アクセルグリップ操作部のケースが割れたり、部品が脱落したり異物が付着した場合は、感電や誤作動を起こす恐れがありますので、新品と交換してください。

保守と検査の方法

象印α・小型電気チェーンブロック取扱説明書をご参照ください。

※アクセルグリップタイプの下フックはα型定格荷重490kg用を使用しておりますので、フックの取り替え基準値につきましては、「象印α・小型電気チェーンブロック取扱説明書 表11 フックの取替え基準」の定格荷重490kg欄をご参照ください。

アクセルグリップタイプ展開接続図



お買い上げいただいた製品は、当社規格による厳重な検査に合格したものです。輸送中の破損による故障がございましたら、当社またはお買い上げいただいた当社製品取り扱い店にご連絡ください。



象印チンポック株式会社

大阪府大阪狭山市岩室2丁目180番地



象印チンポック株式会社

本社・営業部 〒589-8502 大阪狭山市岩室2丁目180番地 ☎(072)365-7771
札幌営業所 〒003-0029 札幌市白石区平和通3丁目北2番18号 サンシャイン502号室 ☎(011)558-3001
仙台営業所 〒983-0044 仙台市宮城野区宮千代3丁目8番26号 ☎(022)284-5610
北関東営業所 〒360-0021 埼玉県熊谷市平戸1982-2 ☎(048)527-3086
東京営業所 〒135-0004 東京都江東区森下5丁目5番10号 ☎(03)3633-0176
名古屋営業所 〒462-0051 名古屋市北区中切町字石原820番16号 ☎(052)916-1801
大阪営業所 〒589-8502 大阪狭山市岩室2丁目180番地 ☎(072)365-7771
広島営業所 〒733-0012 広島市西区中広町1丁目5番23-101号 ☎(082)292-6775
福岡営業所 〒816-0973 福岡県大野城市横峰2丁目19番26号 ☎(092)595-8880

URL : <https://www.elephant.co.jp>

●本取扱説明書の内容につきましては、事前の予告なしに変更することがあります。